

HOPPILIF®



DIAMANTE

CUCINA DA ESTERNO / OUTDOOR KITCHEN

NR. 01.2026

HOPPLIF

ESTERNO DEI TUOI SOGNI

@HOPPLIF
WWW.HOPPLIF.COM





ROSSOFUOCO PRESENTA HOPPILIF

Dal 2011 siamo i custodi del marchio Rossofuoco, sinonimo di eccellenza nei forni a legna e barbecues. Oggi, con lo stesso spirito innovativo, presentiamo il nostro nuovo progetto: Hoppilif, una linea di cucine da esterno che combina design, funzionalità e tradizione.

La profonda conoscenza artigianale dei metalli, si unisce a una continua ricerca tecnologica, permettendoci di creare prodotti unici, pensati per chi ama vivere gli spazi esterni con stile e autenticità. Ogni cucina Hoppilif è un omaggio alla bellezza della convivialità all'aria aperta e alla qualità senza compromessi.

“La nostra missione è trasformare la cucina all'aperto in un'esperienza emozionale, dove il calore del fuoco, del cucinare e il piacere della condivisione diventano protagonisti. Attraverso prodotti curati nei dettagli e progettati con passione, vogliamo creare momenti unici che uniscano le persone, celebrando il gusto della convivialità all'aria aperta.”

ROSSOFUOCO PRESENTS HOPPILIF

Since 2011 we have been the custodians of the Rossofuoco brand, synonymous with excellence in wood-burning ovens and barbecues. Today, with the same innovative spirit, we present our new project: Hoppilif, a line of outdoor kitchens that combines design, functionality and tradition.

The deep craftsmanship knowledge of metals, combines with a continuous technological research, allowing us to create unique products, designed for those who love to live outdoor spaces with style and authenticity. Each Hoppilif kitchen is a tribute to the beauty of outdoor conviviality and uncompromising quality.

“Our mission is to transform outdoor cooking into an emotional experience, where the warmth of fire, cooking and the pleasure of sharing become protagonists. Through products with attention to detail and designed with passion, we want to create unique moments that bring people together, celebrating the taste of conviviality in the open air.”

“LA MIA STORIA, LA MIA FAMIGLIA, IL MIO FUTURO”

Da generazioni, la mia famiglia è radicata nelle Marche, una terra dove la passione per il lavoro dei metalli e per il calore del fuoco e della cucina, sono una tradizione che porto nel cuore. La mia avventura è iniziata con Rossofuoco, il marchio che produce forni a legna e che rappresenta il calore della cucina e la convivialità. Ogni nome che ho scelto per i miei forni racconta una parte della mia storia: Campagnolo, un omaggio alle origini marchigiane, Nonna Luisa e Nonno Pippo, i miei amati nonni, Benni, lo zio sempre presente, e Mino, mio fratello Giacomo.

Con una formazione in architettura e arredamento, ho sempre cercato di unire la bellezza del design con la funzionalità, creando spazi e prodotti che raccontano storie e suscitano emozioni. Oggi, con Hoppilif, voglio scrivere un nuovo capitolo della mia storia, dove l'innovazione si fonde con l'amore per la qualità e la tradizione, per offrire cucine da esterno che trasformano ogni ambiente in un luogo esclusivo e di lusso, aumentando il valore e l'eleganza della tua casa. Il nome Hoppilif, ispirato a mio figlio Filippo, rappresenta l'essenza di una passione che cresce e si tramanda, senza dimenticare mai le radici profonde che lo sostengono.

Con Hoppilif, non voglio solo offrire cucine da esterno, ma creare esperienze che uniscono funzionalità, lusso e bellezza, pensate per rendere ogni momento all'aperto speciale. È il mio omaggio alla famiglia, alla tradizione e alla gioia di stare insieme, con un occhio attento alla qualità e al design che valorizza la tua casa.

Giuliana Santarelli



“MY STORY, MY FAMILY, MY FUTURE.”

For generations, my family has been rooted in the Marche region, a land where the passion for metal work and the warmth of fire and cooking are a tradition I carry in my heart. My adventure began with Rossofuoco, the brand that produces wood-burning ovens and represents the warmth of cooking and conviviality. Each name I chose for my ovens tells a part of my story: Campagnolo, a tribute to my Marche origins; Nonna Luisa and Nonno Pippo, my beloved grandparents; Benni, my ever-present uncle; and Mino, my brother Giacomo.

With a background in architecture and interior design, I have always tried to combine the beauty of design with functionality, creating spaces and products that tell stories and stir emotions. Today, with Hoppilif, I want to write a new chapter in my story, where innovation blends with a love of quality and tradition, to offer outdoor kitchens that transform any room into an exclusive and luxurious place, increasing the value and elegance of your home. The name Hoppilif, inspired by my son Filippo, represents the essence of a passion that grows and is passed on, without ever forgetting the deep roots that sustain it.

With Hoppilif, I don't just want to offer outdoor kitchens, but to create experiences that combine functionality, luxury and beauty, designed to make every outdoor moment special. It is my tribute to family, tradition and the joy of being together, with a keen eye for quality and design that enhances your home.

Giuliana Santarelli





INNOVAZIONE E DURABILITÀ PER LE NOSTRE CUCINE DA ESTERNO

Per garantire prodotti che resistano alla prova del tempo e delle intemperie, abbiamo scelto inox e zinco-magnesio, materiali all'avanguardia noti per la loro straordinaria resistenza alla corrosione e durabilità.

Grazie alle loro proprietà, le nostre cucine da esterno offrono:

- Protezione contro gli agenti atmosferici, anche negli ambienti più difficili.
- Lunga durata nel tempo, senza compromessi su estetica e prestazioni.
- Un design raffinato che unisce la robustezza del metallo alla leggerezza della forma.

Le cucine Hoppilif si confermano come una scelta ideale per chi cerca soluzioni di alta qualità, pronte a trasformare ogni spazio esterno in un luogo di convivialità e stile.

INNOVATION AND DURABILITY FOR OUR OUTDOOR KITCHENS

To ensure products that stand the test of time and the elements, we have chosen stainless steel and zinc-magnesium, cutting-edge materials known for their extraordinary corrosion resistance and durability.

Thanks to their properties, our outdoor kitchens offer:

- Protection against the elements, even in the harshest environments.
- Long durability, without compromising on aesthetics and performance.
- A refined design that combines the strength of metal with the lightness of form.

Hoppilif kitchens are confirmed as an ideal choice for those seeking high-quality solutions, ready to transform any outdoor space into a place of conviviality and style.

100% MADE IN ITALY

Dal cuore delle Marche, Rossofuoco presenta con orgoglio l'eccellenza del Made in Italy: HOPPILIF. Scegliere Hoppilif significa scegliere la qualità senza compromessi, la sostenibilità dei processi produttivi e l'autenticità. È un investimento in bellezza e in valore, che trasforma ogni prodotto in un simbolo di lusso e raffinatezza.

Noi crediamo profondamente nel Made in Italy, nella sua capacità di connettere le persone e di creare emozioni. Ogni pezzo che realizziamo porta con sé la passione di chi lo ha progettato e la competenza di chi lo ha lavorato, garantendo un prodotto che non è solo bello da vedere, ma anche duraturo, funzionale e unico nel suo genere.


Il Made in Italy è più di un marchio: è un orgoglio. E noi siamo qui per celebrarlo, ogni giorno.

100% MADE IN ITALY

From the heart of the Marche region, Rossofuoco proudly presents the excellence of Made in Italy: HOPPILIF. Choosing Hoppilif means choosing uncompromising quality, sustainable production processes and authenticity. It is an investment in beauty and value, turning each product into a symbol of luxury and sophistication.

We deeply believe in Made in Italy, in its ability to connect people and create emotions. Every piece we make carries with it the passion of those who designed it and the expertise of those who worked on it, guaranteeing a product that is not only beautiful to look at, but also durable, functional and one-of-a-kind.

Made in Italy is more than a brand: it is a pride. And we are here to celebrate it, every day.



MATERIALI UTILIZZATI / MATERIALS USED

ACCIAIO INOX AISI 304 E AISI 316

L'acciaio inox è un materiale che unisce un'estetica senza tempo a numerosi vantaggi funzionali, come la robustezza e la facilità di manutenzione. È completamente riciclabile, privo di emissioni tossiche, resistente alle alte temperature e alla corrosione. Inoltre, la sua superficie non porosa garantisce il massimo dell'igiene.

Tuttavia, la resistenza alla corrosione può diminuire in presenza di acidi o composti alogenati (cloruri, bromuri, ioduri). Per questo motivo, si sconsiglia l'uso di soluzioni a base di cloro (come la candeggina), di sostanze corrosive (acidi) o di decalcificanti chimici.

È importante evitare la formazione di ruggine dovuta a particelle estranee, come frammenti di acciaio non appartenenti al prodotto, che possono depositarsi sulla superficie.

Per la pulizia delle superfici opache, è consigliabile seguire sempre il senso della levigatura. Per lo sporco lieve, l'acqua calda è la soluzione ideale. In caso di lunghi periodi di inattività, si suggerisce di applicare un sottile strato protettivo utilizzando un panno leggermente imbevuto di olio di vaselina.

L'acqua con detergenti privi di additivi lucidanti è generalmente sufficiente per rimuovere qualsiasi traccia di sporco. Dopo la pulizia, è fondamentale risciacquare accuratamente e asciugare per eliminare eventuali residui di prodotto.

ATTENZIONE ALLA NATURA

Le cucine Hoppilif riflettono un impegno concreto verso la sostenibilità. Grazie all'uso di materiali riciclabili e processi produttivi responsabili, garantiamo un prodotto rispettoso dell'ambiente. Scegliere Hoppilif.

AISI 304 AND AISI 316 STAINLESS STEEL

Stainless steel is a material that combines timeless aesthetics with numerous functional advantages, such as strength and ease of maintenance. It is fully recyclable, free of toxic emissions, resistant to high temperatures and corrosion. Furthermore, its non-porous surface ensures maximum hygiene.

However, corrosion resistance may decrease in the presence of acids or halogenated compounds (chlorides, bromides, iodides). For this reason, the use of chlorine-based solutions (such as bleach), corrosive substances (acids), or chemical descalers is not recommended.

It is important to avoid rust formation caused by foreign particles, such as steel fragments not belonging to the product, which may deposit on the surface.

For cleaning matte surfaces, it is recommended to always follow the direction of the grain. For light dirt, warm water is the ideal solution. In case of long periods of inactivity, it is suggested to apply a thin protective layer using a cloth slightly soaked in mineral oil.

Water with cleaners free of polishing additives is generally sufficient to remove any dirt. After cleaning, it is essential to thoroughly rinse and dry to eliminate any product residue.

ATTENTION TO NATURE

Hoppilif kitchens reflect a concrete commitment to sustainability. Thanks to the use of recyclable materials and responsible production processes, we ensure an environmentally friendly product. Choose Hoppilif.

METALLO VERNICIATO

Le parti in metallo verniciato delle cucine Hoppilif presentano finiture realizzate con verniciatura epossidica applicata su una base di zinco-magnesio.

Lo zinco-magnesio è composto da una speciale lega di zinco, alluminio e magnesio, progettata per garantire un'elevata resistenza alla corrosione, particolarmente utile in ambienti aggressivi. Questa combinazione conferisce una rifinitura durevole applicata a un materiale anticorrosivo, assicurando resistenza all'acqua e agli agenti atmosferici.

Per la pulizia ordinaria, è sufficiente utilizzare sapone neutro e acqua tiepida, applicati con panni morbidi o spugne non abrasive. È sconsigliato l'uso di detergenti aggressivi o di spugne abrasive, che potrebbero danneggiare la finitura superficiale.

PAINTED METAL

The painted metal parts of Hoppilif kitchens feature finishes made with epoxy coating applied to a zinc-magnesium base.

Zinc-magnesium is composed of a special alloy of zinc, aluminum, and magnesium, designed to provide high corrosion resistance, particularly useful in aggressive environments. This combination provides a durable finish applied to a corrosion-resistant material, ensuring resistance to water and weather conditions.

For regular cleaning, simply use neutral soap and warm water, applied with soft cloths or non-abrasive sponges. The use of harsh cleaners or abrasive sponges is not recommended, as they may damage the surface finish.





DESIGN PERSONALIZZATO

Grazie alla sua struttura modulare, con Diamante puoi scegliere tra numerosi stili e configurazioni. Realizza una cucina da esterno in grado di integrarsi perfettamente all'ambiente circostante, rispecchiando a pieno i tuoi gusti.

CUSTOM DESIGN

Thanks to its modular structure, Diamante allows you to choose from a wide range of style and configurations. Create an outdoor kitchen that seamlessly blends into the surrounding environment, fully reflecting your tastes.

RESISTENZA E DURATA NEL TEMPO

Le cucine da esterno sono progettate con materiali resistenti agli agenti atmosferici, garantendo longevità e prestazioni eccellenti.

STRENGTH AND DURABILITY

Outdoor kitchens are designed with weather-resistant materials, ensuring longevity and excellent performance.

IDEALE PER IL RELAX E IL DIVERTIMENTO

Perfetta per grigliate, pranzi all'aperto e serate con gli amici, una cucina da esterno rende ogni momento speciale.

IDEAL FOR RELAXING AND ENTERTAINING

Perfect for barbecues, outdoor dining and evenings with friends, an outdoor kitchen makes every moment special.



VIVERE ALL'ARIA APERTA CON STILE

Trasforma il tuo giardino o terrazzo in uno spazio elegante dove puoi cucinare e intrattenere amici e familiari in ogni stagione.

Aumenta il valore della tua casa: una cucina da esterno non solo aggiunge funzionalità, ma incrementa anche il valore estetico e commerciale della tua proprietà.

Ideale per il relax e il divertimento: perfetta per grigliate, pranzi all'aperto e serate con gli amici, una cucina da esterno rende ogni momento speciale.

LIVING OUTDOORS WITH STYLE

Transform your garden or terrace into an elegant space where you can cook and entertain friends and family in any season.

Increase Your Home's Value: an outdoor kitchen not only enhances functionality but also boosts the aesthetic and market value of your property.

Perfect for Relaxation and Entertainment: Ideal for barbecues, outdoor lunches, and evening gatherings, an outdoor kitchen makes every moment special.

DIAMANTE

Linee delicate ed essenziali, qui proposta in un raffinato colore bianco. Un tocco di eleganza e classe per la tua terrazza o il tuo giardino, rendendo ogni momento all'aperto speciale. Perfetta per cucinare, condividere e vivere la bellezza degli spazi esterni.

DIAMANTE

Delicate and essential lines, presented here in a refined white color. A touch of elegance and class for your terrace or garden, making every outdoor moment special. Perfect for cooking, sharing, and embracing the beauty of outdoor spaces.



DIAMANTE INOX ANGOLARE

La forza dell'acciaio inox satinato incontra il design contemporaneo, dando vita a una cucina outdoor resistente e sofisticata. Gli sportelli in inox non solo garantiscono massima durabilità e resistenza agli agenti atmosferici, ma aggiungono un tocco di modernità agli spazi esterni. Una soluzione angolare versatile e funzionale, ideale per chi desidera cucinare con stile, valorizzando la propria terrazza o giardino.

DIAMANTE STAINLESS STEEL CORNER KITCHEN

The strength of satin-finished stainless steel meets contemporary design, creating a durable and sophisticated outdoor kitchen. The stainless steel doors ensure maximum durability and resistance to the elements while adding a touch of modernity to your outdoor spaces. A versatile and functional corner solution, perfect for those who want to cook in style while enhancing their terrace or garden.



DIAMANTE ANGOLARE CON FORNO

Eleganza e carattere si incontrano in questa cucina proposta in un'elegante tonalità marrone ossidato. La copertura integrata garantisce protezione e funzionalità, mentre il forno a legna dona un tocco autentico, ideale per creare momenti unici all'aperto. Una soluzione completa che valorizza il tuo spazio esterno con stile e praticità.

DIAMANTE CORNER KITCHEN WITH OVEN

Elegance and character come together in this kitchen, presented in a sophisticated oxidized brown tone. The integrated cover ensures protection and functionality, while the pizza oven adds an authentic touch, perfect for creating unique outdoor moments. A complete solution that enhances your outdoor space with style and practicality.



DIAMANTE LINEARE CHAMPAGNE

Classe ed eleganza si fondono in questa cucina proposta nella raffinata tonalità champagne. Dotata di un forno a cottura separata e di un barbecue, crea una postazione completa e funzionale, perfetta per soddisfare ogni esigenza di cottura. Ideale per rendere il tuo portico un ambiente conviviale, dove ogni momento si trasforma in un'esperienza unica.

DIAMANTE CHAMPAGNE LINEAR KITCHEN

Class and elegance come together in this kitchen, presented in a refined champagne tone. Equipped with a separate wood-cooking oven and a barbecue, it offers a complete and functional station, perfect for meeting all your cooking needs. Ideal for transforming your porch into a welcoming space where every moment becomes a unique experience.



DIAMANTE ANGOLARE BIANCO E NERO

Linee pulite e contrasti eleganti per una cucina che unisce design e funzionalità. Il piano in acciaio inox esalta la purezza delle ante bianche, creando un equilibrio perfetto tra modernità e raffinatezza. Il barbecue a legna, con copertura frontale di chiusura, diventa il cuore caldo della composizione: autentico, performante e ideale per chi ama la cucina all'aperto. Un ambiente pensato per vivere il piacere del fuoco e della convivialità, con uno stile che valorizza ogni spazio esterno.

BLACK AND WHITE ANGULAR DIAMOND

Clean lines and elegant contrasts for a kitchen that combines design and functionality. The stainless steel worktop enhances the purity of the white doors, creating a perfect balance between modernity and refinement. The wood-burning barbecue, with a front cover, becomes the warm heart of the composition: authentic, high-performance, and ideal for those who love outdoor cooking. An environment designed to enjoy the pleasure of fire and conviviality, with a style that enhances any outdoor space.



BARBECUE NEROQ – IL NUOVO BBQ A LEGNA PER LE TUE CUCINE HOPPILIF

Compatto, potente ed elegante, NEROQ è il nuovo barbecue a legna progettato per integrarsi perfettamente con le cucine da esterno Hoppilif. Con un ingombro di 90 cm di larghezza e 70 cm di profondità, può essere comodamente appoggiato sul top senza rinunciare a spazio e funzionalità. Dotato di un pannello frontale di chiusura, permette di proteggere il barbecue dopo l'uso, mantenere la cucina ordinata e preservare la pulizia del piano lavoro. Un design essenziale, prestazioni professionali e tutta la magia della cottura a legna: NEROQ trasforma ogni spazio outdoor in un'autentica area gourmet.

NEROQ BARBECUE – THE NEW WOOD-FIRED BBQ FOR YOUR HOPPILIF KITCHEN

Compact, powerful and elegant, NEROQ is the new wood-fired barbecue designed to integrate perfectly with Hoppilif outdoor kitchens. With a footprint of 90 cm in width and 70 cm in depth, it can be conveniently placed on the countertop without sacrificing space or functionality. Equipped with a front closing panel, it allows you to protect the barbecue after use, keep the kitchen tidy, and maintain a clean work surface. A minimalist design, professional performance, and all the magic of wood-fired cooking: NEROQ transforms any outdoor space into a true gourmet area.



DIAMANTE ESSENZIALE

Proposta nella tonalità verde oliva, questa cucina combina funzionalità e design essenziale. Dotata di piano a induzione e lavello, porta tutta la comodità di una cucina professionale direttamente nel tuo giardino. La copertura integrata protegge gli elettrodomestici e il piano di lavoro, mantenendoli sempre puliti e pronti all'uso. La tua cucina all'aperto, sempre a disposizione per ogni occasione.

DIAMANTE ESSENTIAL

Presented in an olive green tone, this kitchen combines functionality with essential design. Equipped with an induction cooktop and sink, it brings the convenience of a professional kitchen directly to your garden. The integrated cover protects the appliances and work surface, keeping them clean and ready for use at all times. Your outdoor kitchen, always available for any occasion.

PERSONALIZZA LA TUA CUCINA

Combina piani cottura a gas, piani a induzione e barbecue per creare la configurazione perfetta. Trasforma il tuo spazio all'aperto in un'area di cottura versatile e funzionale, progettata per adattarsi al tuo stile e alle tue esigenze culinarie. Ogni dettaglio è pensato per rendere unica la tua esperienza all'aria aperta.


CUSTOMIZE YOUR KITCHEN

Combine gas cooktops, induction hobs, and barbecues to create the perfect configuration. Transform your outdoor space into a versatile and functional cooking area, designed to suit your style and culinary needs. Every detail is crafted to make your outdoor experience unique.



COLORI / COLORS

STRUTTURA / STRUCTURE



Bianco / White



Nero / Black

ANTE / DOORS



Bianco Brillante / Brilliant White



Nero / Black



Champagne / Champagne



Verde Oliva / Olive Green



Silver / Silver



Ossido / Oxide Brown



Blu / Blue



Inox Satinato / Satin Stainless Steel

TOP / COUNTERTOP



Inox Spazzolato / Brushed Stainless Steel

TUA AL 100%

Le cucine modulari Hoppilif sono progettate per adattarsi perfettamente alle esigenze del cliente. Ogni elemento può essere combinato e personalizzato: elettrodomestici, accessori e piani di lavoro si integrano armoniosamente per creare soluzioni uniche, capaci di soddisfare necessità di spazio, funzionalità ed estetica in qualsiasi ambiente.

100% YOURS

Hoppilif modular kitchens are designed to adapt perfectly to the customer's needs. Each element can be combined and customized: appliances, accessories and countertops are harmoniously integrated to create unique solutions that meet space, functionality and aesthetic needs in any environment.



PIEDINI REGOLABILI:

Le cucine sono dotate di strutture basamento che saranno stabilite dalla composizione per rendere più armoniosa la vista della cucina, saranno dotati di piedini regolabili per l'altezza.

ADJUSTABLE FEET:

Kitchens are equipped with base structures that will be established by the composition to make the view of the kitchen more harmonious, they are equipped with adjustable feet for height.



CASSETTONE AD ESTRAZIONE TOTALE:

Cassettone con guide inox, a estrazione totale fino a 60 cm per sfruttare la massima capacità della cucina, finiture laterali dei cassetti: standard bianco o nero, optional: finitura inox.

DRAWER WITH TOTAL EXTRACTION:

Chest of drawers with stainless steel runners, full-extension up to 60 cm to take advantage of maximum kitchen capacity, standard finishes of lateral side of drawers; white or black, optional: stainless steel finishes.

CHIUSURE:

Le ante sono equipaggiate con chiusure a pressione, tipiche dell'ambito nautico, progettate per garantire una perfetta aderenza delle guarnizioni e mantenerle saldamente chiuse.

CLOSURES:

The doors are equipped with pressure latches, typical of the nautical field, designed to ensure a perfect fit of the gaskets and keep them firmly closed.



ANTE:

Realizzate in inox o zinco-magnesio verniciato disponibili in vari colori. Al loro interno, le ante sono dotate di un innovativo sistema progettato per garantire robustezza, solidità nel suono e fluidità nel movimento delle stesse. La maniglia integrata permette di mantenere un'estetica lineare ed elegante.

DOORS:

Made of stainless steel or painted zinc-magnesium available in various colors. Inside, the doors feature an innovative system designed to ensure strength, sound solidity and smoothness in the movement of the doors. The integrated handle allows them to maintain a linear and elegant aesthetic.

ELETTRODOMESTICI

La scelta di arredi ed elettrodomestici adeguati rappresenta la base per ottenere una cucina che eccelle sotto ogni aspetto. Ogni modulo delle nostre cucine è progettato per accogliere una vasta selezione di elettrodomestici e accessori, mantenendoli nascosti e protetti, garantendo longevità e funzionalità. Avrai a disposizione un ampio assortimento di elettrodomestici, scelti con cura dal nostro team, per offrirti la migliore qualità abbinata a un design sofisticato e contemporaneo.

Potrai inoltre scegliere di completare la tua cucina Diamante con uno dei numerosi forni Rossofuoco, per unire alla versatilità di una cucina da esterno la forza di un forno a legna Made in Italy e di altissima qualità.


APPLIANCES

Choosing the right decor and appliances is the basis for achieving a kitchen that excels in every respect. Each module of our kitchens is designed to accommodate a wide selection of appliances and accessories, keeping them hidden and protected, ensuring longevity and functionality. You will have at your disposal a wide assortment of appliances, carefully chosen by our team, to offer you the best quality combined with a sophisticated and contemporary design.


You can also choose to complete your Diamante kitchen with one of the many Rossofuoco ovens, to combine the versatility of an outdoor kitchen with the strength of a Made in Italy, top-quality wood-burning oven.



Prodotti Rossofuoco
Rossofuoco Products




Piano cottura BBQ
BBQ cooktop




Piano cottura induzione
Induction cooktop



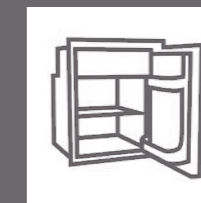
Piano cottura a gas
Gas cooktop



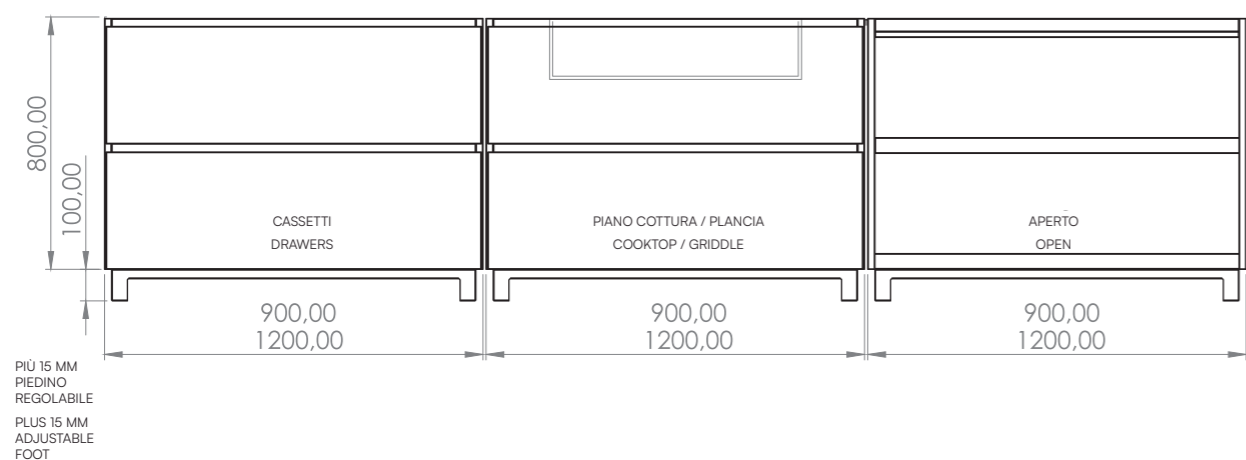
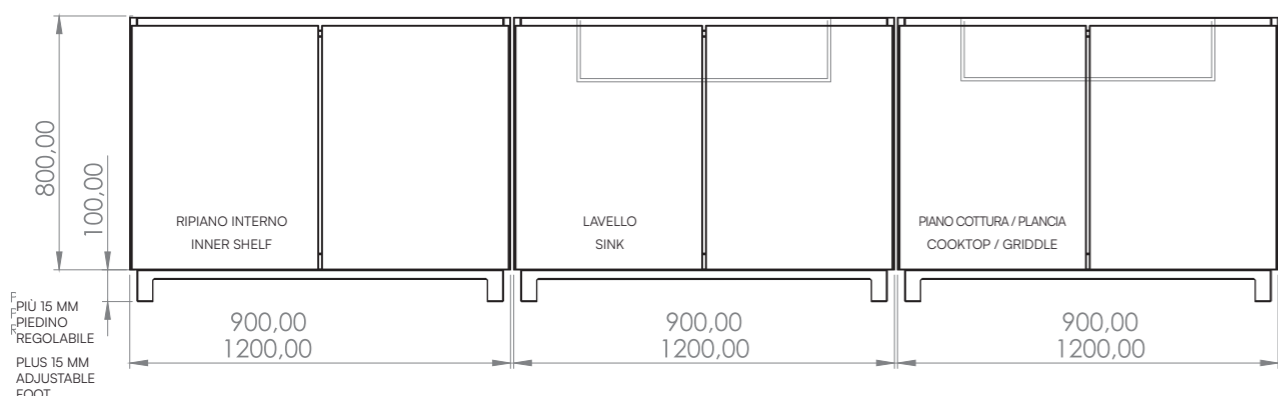
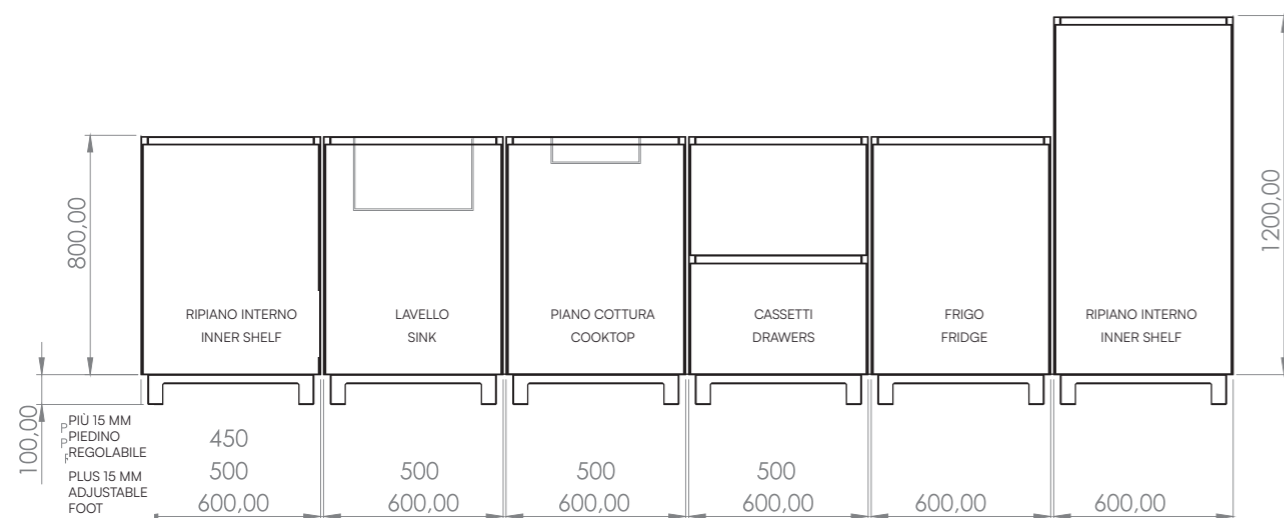
Lavelli
Sinks



Barbecue
Barbecue



Frigoriferi
Fridges



INFINITE POSSIBILITÀ A TUA DISPOSIZIONE

Le immagini illustrano una selezione di composizioni modulari Diamante, evidenziando l'incredibile versatilità di questa soluzione progettuale. Ogni modulo è pensato per offrire la massima funzionalità senza compromettere l'estetica, consentendo una personalizzazione completa degli spazi.

Grazie alla possibilità di combinare liberamente diversi elementi, è possibile realizzare cucine da esterno uniche che si adattano perfettamente alle esigenze e allo stile di vita di ciascun cliente, dalle soluzioni più piccole alle più articolate. Le infinite combinazioni di configurazioni offrono un'ampia gamma di scelte, che possono essere personalizzate anche nei colori e nei materiali, garantendo risultati di altissimo livello.

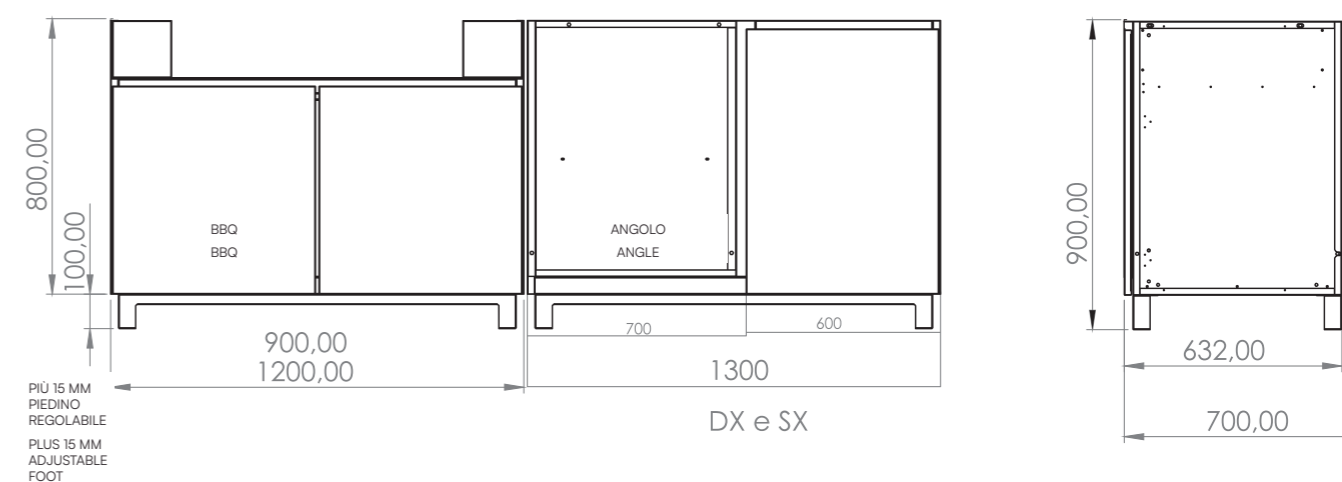
Investire in una cucina per esterno Diamante con sistema modulare significa scegliere l'eccellenza in termini di design, praticità e durata nel tempo, soddisfacendo le richieste più esigenti e aggiungendo valore alla propria casa.

ENDLESS POSSIBILITIES AT YOUR DISPOSAL

The images illustrate a selection of Diamante modular compositions, highlighting the incredible versatility of this design solution. Each module is designed to offer maximum functionality without compromising aesthetics, allowing for complete customization of spaces.

Thanks to the possibility of freely combining different elements, it is possible to create unique outdoor kitchens that are perfectly suited to each customer's needs and lifestyle, from the smallest to the most articulated solutions. The endless combinations of configurations offer a wide range of choices, which can also be customized in colors and materials, guaranteeing top-notch results.

Investing in a Diamante outdoor kitchen with a modular system means choosing excellence in terms of design, practicality and durability, meeting the most demanding requirements and adding value to your home.



GESTIONE DELLE INFILTRAZIONI D'ACQUA NELLE CUCINE HOPPILIF / MANAGEMENT OF WATER INFILTRATION IN HOPPILIF OUTDOOR KITCHENS

Le cucine da esterno Hoppilif sono progettate per garantire la massima durabilità e resistenza all'aperto. Tuttavia, trattandosi di installazioni non stagne e soggette all'esposizione diretta agli agenti atmosferici, è importante tenere presenti alcune indicazioni tecniche per la corretta gestione delle infiltrazioni d'acqua.

1. PRINCIPI GENERALI

- L'acqua piovana, essendo molto sottile e penetrante, può introdursi da più punti della struttura (giunzioni, sportelli, linee di accoppiamento, fori tecnici).
- Le cucine non sono progettate per garantire tenuta stagna: piccole infiltrazioni sono da considerarsi fisiologiche.
- La copertura superiore ha funzione di protezione parziale, ma non impedisce completamente il passaggio dell'acqua.

2. CONSIGLI DI INSTALLAZIONE

Per minimizzare le infiltrazioni, si raccomanda di:

- Sigillare con silicone tecnico tutti i punti di possibile ingresso dell'acqua durante la fase di montaggio, inclusa la posa del top.
- Registrare correttamente le ante per ridurre i giochi e le tolleranze.
- Prevedere sempre una leggera inclinazione dei piani (ove possibile) per agevolare lo scolo dell'acqua.

Hoppilif outdoor kitchens are designed to ensure maximum durability and resistance in outdoor environments. However, since these are not watertight installations and are exposed to direct weather conditions, it is important to follow certain technical guidelines for the correct management of water infiltration.

1. GENERAL PRINCIPLES

- **Rainwater, being very thin and penetrating, can enter from several points in the structure (joints, doors, connection lines, technical holes).**
- **The kitchens are not designed to be completely watertight: minor infiltrations should be considered normal and expected.**
- **The upper cover provides partial protection but does not completely prevent water from passing through.**

2. INSTALLATION RECOMMENDATIONS

To minimize infiltration, it is recommended to:

- **Seal all potential water entry points with technical-grade silicone during assembly, including the installation of the countertop.**
- **Properly adjust the doors to minimize gaps and tolerances.**
- **Whenever possible, ensure a slight slope on the surfaces to facilitate water drainage.**

3. RETRO CUCINA E PASSAGGI TECNICI

- Le cucine sono progettate con parte posteriore aperta per consentire il passaggio dei cavi e le predisposizioni tecniche.
- Per questo motivo non sarà mai possibile garantire una chiusura totale contro le infiltrazioni.

4. UTILIZZO DELLE COVER PROTETTIVE

- Le cover hanno funzione di protezione parziale: riducono l'esposizione ma non assicurano impermeabilità totale.
- Nel caso di cucine installate a parete, la cover potrà svolgere esclusivamente la funzione di copertura frontale e dovrà essere fissata direttamente al muro.
- Non è tecnicamente possibile "incappucciare" completamente la cucina: alcune aree resteranno comunque accessibili all'acqua.

5. RACCOMANDAZIONI FINALI

- È importante che il cliente finale comprenda che le cucine da esterno, pur essendo altamente resistenti, non possono essere sigillate come ambienti interni.
- Una corretta installazione e manutenzione (sigillature, registrazioni periodiche, uso delle cover) permettono di ridurre al minimo gli effetti delle infiltrazioni.
- In alcune configurazioni (es. cucine a muro), la protezione non potrà mai essere totale: occorre quindi valutare attentamente il posizionamento in fase di progettazione.

> NOTA PER RIVENDITORI/INSTALLATORI:

La comprensione di questi aspetti da parte del cliente è fondamentale per evitare contestazioni future. Si raccomanda di illustrarli chiaramente già in fase di vendita e di installazione.

3. REAR SECTION AND TECHNICAL PASSAGES

- The kitchens are designed with an open back panel to allow for cable routing and technical connections.
- For this reason, it is not possible to guarantee a completely sealed structure against water infiltration.

4. USE OF PROTECTIVE COVERS

- The protective covers provide partial protection: they reduce exposure but do not ensure total waterproofing.
- For kitchens installed against a wall, the cover can only serve as a front shield and must be fixed directly to the wall.
- It is not technically possible to completely "encase" the kitchen: some areas will always remain exposed to water.

5. FINAL RECOMMENDATIONS

- It is important that the end customer understands that outdoor kitchens, while highly resistant, cannot be sealed in the same way as indoor installations.
- Proper installation and maintenance (sealing, periodic adjustments, use of protective covers) help minimize the effects of water infiltration.
- In some configurations (e.g. wall-mounted kitchens), full protection can never be achieved; therefore, the installation location should be carefully evaluated during the design phase.

> NOTE FOR DEALERS/INSTALLERS:

It is essential that the end customer fully understands these aspects in order to avoid future complaints. These points should be clearly explained during both the sales and installation phases.

HOPPILIF

LA CUCINA DA ESTERNO DEI TUOI SOGNI









LISTINO PREZZI



/ PRICE LIST



MODULI / BASE UNIT


	TERBL70DX	Terminale laterale dx base Right base unit end panel	Posizionare il terminale a lato della cucina Place the end panel on the side of the kitchen
	TERBL70SX	Terminale laterale sx base Left base unit end panel	Posizionare il terminale a lato della cucina Place the end panel on the side of the kitchen
	TERBL70DX-TR	Terminale laterale dx base a terra Right base unit end panel to the floor	Posizionare il terminale a lato della cucina Place the end panel on the side of the kitchen
	TERBL-70SXTR	Terminale laterale sx base a terra Left base unit end panel to the floor	Posizionare il terminale a lato della cucina Place the end panel on the side of the kitchen
	B45A	Base da 45 cm con anta 45 cm base unit with door	Prezzo comprensivo di top inox da 4 mm Price including 4 mm stainless steel top
	B45A AI	Base da 45 cm con anta inox 45 cm base unit with stainless steel door	Prezzo comprensivo di top inox da 4 mm Price including 4 mm stainless steel top
	B50A	Base da 50 cm con anta 50 cm base unit with door	Prezzo comprensivo di top inox da 4 mm Price including 4 mm stainless steel top
	B50A AI	Base da 50 cm con anta inox 50 cm base unit with stainless steel door	Prezzo comprensivo di top inox da 4 mm Price including 4 mm stainless steel top
	B60A	Base da 60 cm con anta 60 cm base unit with door	Prezzo comprensivo di top inox da 4 mm Price including 4 mm stainless steel top
	B60A AI	Base da 60 cm con anta inox 60 cm base unit with stainless steel door	Prezzo comprensivo di top inox da 4 mm Price including 4 mm stainless steel top

	B50A L	Base da 50 cm con anta per lavello 50 cm base unit with door, designed for sink	Prezzo comprensivo di top inox da 4 mm Price including 4 mm stainless steel top
	B50A L AI	Base da 50 cm con anta inox per lavello 50 cm base unit with stainless steel door, designed for sink	Prezzo escluso elettrodomestici Price excluding appliances
	B60A L	Base da 60 cm con anta per lavello 60 cm base unit with door, designed for sink	Prezzo comprensivo di top inox da 4 mm Price including 4 mm stainless steel top
	B60A L AI	Base da 60 cm con anta inox per lavello 60 cm base unit with stainless steel door, designed for sink	Prezzo escluso elettrodomestici Price excluding appliances
	B50A G	Base da 50 cm con anta per piano induzione o gas 50 cm base unit with door for induction or gas hob	Prezzo comprensivo di top inox da 4 mm Price including 4 mm stainless steel top
	B50A G AI	Base da 50 cm con anta inox per piano induzione o gas 50 cm base unit with stainless steel door for induction or gas hob	Prezzo escluso elettrodomestici Price excluding appliances
	B60A G	Base da 60 cm con anta per piano induzione o gas 60 cm base unit with door for induction or gas hob	Prezzo comprensivo di top inox da 4 mm Price including 4 mm stainless steel top
	B60A G AI	Base da 60 cm con anta inox per piano induzione o gas 60 cm base unit with stainless steel door for induction or gas hob	Prezzo escluso elettrodomestici Price excluding appliances



	B60A FR	Base da 60 cm con anta per frigo 60 cm base unit with door, suitable for integrated fridge	Prezzo comprensivo di top inox da 4 mm Price including 4 mm stainless steel top Prezzo escluso elettrodomestici Price excluding appliances
	B60A FR AI	Base da 60 cm con anta inox per frigo 60 cm base unit with stainless steel door suitable for integrated fridge	Prezzo comprensivo di top inox da 4 mm Price including 4 mm stainless steel top Prezzo escluso elettrodomestici Price excluding appliances
	B50DC	Base da 50 cm con doppio cassettone spalla h 24 cm 50 cm double-drawer base unit with 24 cm high internal drawer side panel	Prezzo comprensivo di top inox da 4 mm Price including 4 mm stainless steel top
	B50DC AI	Base da 50 cm con doppio cassettone inox spalla h 24 cm 50 cm stainless steel double-drawer base unit with 24 cm high internal drawer side panel	Prezzo comprensivo di top inox da 4 mm Price including 4 mm stainless steel top
	B60DC	Base da 60 cm con doppio cassettone spalla h 24 cm 60 cm double-drawer base unit with 24 cm high internal drawer side panel	Prezzo comprensivo di top inox da 4 mm Price including 4 mm stainless steel top
	B60DC AI	Base da 60 cm con doppio cassettone inox spalla h 24 cm 60 cm stainless steel double-drawer base unit with 24 cm high internal drawer side panel	Prezzo comprensivo di top inox da 4 mm Price including 4 mm stainless steel top
	B60A ANGDX	Base da 60+60 cm angolo dx 60+60 cm base units with door in a right-angle layout	Prezzo comprensivo di top inox da 4 mm Price including 4 mm stainless steel top
	B60A ANGDX AI	Base da 60+60 cm angolo dx anta inox 60cm + 60cm base unit with stainless steel door in a right-angle layout	Prezzo comprensivo di top inox da 4 mm Price including 4 mm stainless steel top
	B60A ANG SX	Base da 60+60 cm angolo SX 60+60 cm base units with door in a left-angle layout	Prezzo comprensivo di top inox da 4 mm Price including 4 mm stainless steel top
	B60A ANG SX AI	Base da 60+60 cm angolo SX anta inox 60cm + 60cm base unit with stainless steel door in a left-angle layout	Prezzo comprensivo di top inox da 4 mm Price including 4 mm stainless steel top



	B90DA	Base da 90 cm con doppia anta 90 cm base unit with double door	Prezzo comprensivo di top inox da 4 mm Price including 4 mm stainless steel top
	B90DA AI	Base da 90 cm con doppia anta inox 90 cm base unit with double stainless steel door	Prezzo comprensivo di top inox da 4 mm Price including 4 mm stainless steel top
	B120DA	Base da 120 cm con doppia anta 120 cm base unit with double door	Prezzo comprensivo di top inox da 4 mm Price including 4 mm stainless steel top
	B120DA AI	Base da 120 cm con doppia anta inox 120 cm base unit with double stainless steel door	Prezzo comprensivo di top inox da 4 mm Price including 4 mm stainless steel top
	B90DA L	Base da 90 cm con doppia anta per lavello 90 cm base unit with double door for sink	Prezzo comprensivo di top inox da 4 mm Price including 4 mm stainless steel top Prezzo escluso elettrodomestici Price excluding appliances
	B90DA L AI	Base da 90 cm con doppia anta inox per lavello 90 cm base unit with double stainless steel door for sink	Prezzo comprensivo di top inox da 4 mm Price including 4 mm stainless steel top Prezzo escluso elettrodomestici Price excluding appliances
	B120DA L	Base da 120 cm con doppia anta per lavello 120 cm base unit with double door for sink	Prezzo comprensivo di top inox da 4 mm Price including 4 mm stainless steel top Prezzo escluso elettrodomestici Price excluding appliances
	B120DA L AI	Base da 120 cm con doppia anta inox per lavello 120 cm base unit with double stainless steel door for sink	Prezzo comprensivo di top inox da 4 mm Price including 4 mm stainless steel top Prezzo escluso elettrodomestici Price excluding appliances


	B90DA G	Base da 90 cm con doppia anta per induzione o gas 90 cm base with double door for induction or gas hobs	Prezzo comprensivo di top inox da 4 mm Price including 4 mm stainless steel top Prezzo escluso elettrodomestici Price excluding appliances
	B90DA G AI	Base da 90 cm con doppia anta inox per induzione o gas 90 cm base with double stainless steel door for induction or gas hobs	Prezzo comprensivo di top inox da 4 mm Price including 4 mm stainless steel top Prezzo escluso elettrodomestici Price excluding appliances
	B120DA G	Base da 120 cm con doppia anta per induzione o gas 120 cm base with double door for induction or gas hobs	Prezzo comprensivo di top inox da 4 mm Price including 4 mm stainless steel top Prezzo escluso elettrodomestici Price excluding appliances
	B120DA G AI	Base da 120 cm con doppia anta inox per induzione o gas 120 cm base with double stainless steel door for induction or gas hobs	Prezzo comprensivo di top inox da 4 mm Price including 4 mm stainless steel top Prezzo escluso elettrodomestici Price excluding appliances
	B90DC	Base da 90 cm doppio cassettone h spalla 24 cm 90 cm double-drawer base unit with 24 cm high internal drawer side panel	Prezzo comprensivo di top inox da 4 mm Price including 4 mm stainless steel top
	B90DC AI	Base da 90 cm doppio cassettone inox h spalla 24 cm 90 cm stainless steel double-drawer base unit with 24 cm high internal drawer side panel	Prezzo comprensivo di top inox da 4 mm Price including 4 mm stainless steel top
	B120DC	Base da 120 cm doppio cassettone h spalla 24 cm 120 cm double-drawer base unit with 24 cm high internal drawer side panel	Prezzo comprensivo di top inox da 4 mm Price including 4 mm stainless steel top
	B120DC AI	Base da 120 cm doppio cassettone inox h spalla 24 cm 120 cm stainless steel double-drawer base unit with 24 cm high internal drawer side panel	Prezzo comprensivo di top inox da 4 mm Price including 4 mm stainless steel top







	B90DC PL	Base da 90 cm doppio cassettone h 10 cm spalla superiore, h 24 cm spalla inferiore per lavello 90 cm double-drawer base unit with 10 cm upper internal drawer side panel and 24 cm high lower internal drawer side panel for sink	Prezzo comprensivo di top inox da 4 mm Price including 4 mm stainless steel top Prezzo escluso elettrodomestici Price excluding appliances
	B90DC PL AI	Base da 90 cm doppio cassettone inox h 10 cm spalla superiore, h 24 cm spalla inferiore per lavello 90 cm stainless steel double-drawer base unit with 10 cm high upper internal drawer side panel and 24 cm high lower internal drawer side panel for sink	Prezzo comprensivo di top inox da 4 mm Price including 4 mm stainless steel top Prezzo escluso elettrodomestici Price excluding appliances
	B120DC P	Base da 120 cm doppio cassettone h 10 cm spalla superiore, h 24 cm spalla inferiore per lavello 120 cm double-drawer base unit with 10 cm upper internal drawer side panel and 24 cm high lower internal drawer side panel for sink	Prezzo comprensivo di top inox da 4 mm Price including 4 mm stainless steel top Prezzo escluso elettrodomestici Price excluding appliances
	B120DC P AI	Base da 120 cm doppio cassettone inox h 10 cm spalla superiore, h 24 cm spalla inferiore per lavello 120 cm stainless steel double-drawer base unit with 10 cm high upper internal drawer side panel and 24 cm high lower internal drawer side panel for sink	Prezzo comprensivo di top inox da 4 mm Price including 4 mm stainless steel top Prezzo escluso elettrodomestici Price excluding appliances



	B90DC PG	Base da 90 cm doppio cassettone h 10 cm spalla superiore, h 24 cm spalla inferiore per piano induzione gas o plancia a gas 90 cm double-drawer base unit with 10 cm upper internal drawer side panel and 24 cm high lower internal drawer side panel for gas or induction cooktop, or gas griddles	Prezzo comprensivo di top inox da 4 mm Price including 4 mm stainless steel top
			Prezzo escluso elettrodomestici Price excluding appliances
	B90DC PG AI	Base da 90 cm doppio cassettone inox h 10 cm spalla superiore, h 24 cm spalla inferiore per piano induzione gas o plancia a gas 90 cm stainless steel double-drawer base unit with 10 cm high upper internal drawer side panel and 24 cm high lower internal drawer side panel for gas or induction cooktop, or gas griddles	Prezzo comprensivo di top inox da 4 mm Price including 4 mm stainless steel top
			Prezzo escluso elettrodomestici Price excluding appliances
	B120DC PG	Base da 120 cm doppio cassettone h 10 cm spalla superiore, h 24 cm spalla inferiore per piano induzione gas o plancia a gas 120 cm double-drawer base unit with 10 cm upper internal drawer side panel and 24 cm high lower internal drawer side panel for gas or induction cooktop, or gas griddles	Prezzo comprensivo di top inox da 4 mm Price including 4 mm stainless steel top
			Prezzo escluso elettrodomestici Price excluding appliances
	B120DC PG AI	Base da 120 cm doppio cassettone inox h 10 cm spalla superiore, h 24 cm spalla inferiore per piano induzione gas o plancia a gas 120 cm stainless steel double-drawer base unit with 10 cm high upper internal drawer side panel and 24 cm high lower internal drawer side panel for gas or induction cooktop, or gas griddles	Prezzo comprensivo di top inox da 4 mm Price including 4 mm stainless steel top
			Prezzo escluso elettrodomestici Price excluding appliances

	B90DA BBQ	Base da 90 cm per BBQ 90 cm base unit for BBQ	Prezzo comprensivo di top inox da 4 mm Price including 4 mm stainless steel top
			Prezzo escluso elettrodomestici Price excluding appliances
	B90DA BBQ AI	Base da 90 cm per BBQ anta inox 90 cm base unit for BBQ with stainless steel doors	Prezzo comprensivo di top inox da 4 mm Price including 4 mm stainless steel top
			Prezzo escluso elettrodomestici Price excluding appliances
	B120DA BBQ	Base da 120 cm per bbq 120 cm base unit for bbq	Prezzo comprensivo di top inox da 4 mm Price including 4 mm stainless steel top
			Prezzo escluso elettrodomestici Price excluding appliances
	B120DA BBQ AI	Base da 120 cm per bbq anta inox 120 cm base unit for BBQ with stainless steel doors	Prezzo comprensivo di top inox da 4 mm Price including 4 mm stainless steel top
			Prezzo escluso elettrodomestici Price excluding appliances
	B45A ESTRAIBILE	Base da 45 con anta estraibile 45 cm base with pull-out door	Prezzo comprensivo di top inox da 4 mm Price including 4 mm stainless steel top
	B45A ESTRAIBILE AI	Base da 45 con anta inox estraibile 45 cm base unit with pull-out stainless steel door	Prezzo comprensivo di top inox da 4 mm Price including 4 mm stainless steel top
	B90 AP	Base da 90 cm aperto 90 cm open base unit (without doors)	Prezzo comprensivo di top inox da 4 mm Price including 4 mm stainless steel top
	B120 AP	Base da 120 cm aperto 120 cm open base unit (without doors)	Prezzo comprensivo di top inox da 4 mm Price including 4 mm stainless steel top



	TERL70AR-STDX	Terminale laterale sopra top dx per armadio Right cabinet unit end panel above top	Posizionare il terminale a lato del modulo armadio Place the end panel on the side of the cabinet box
	TERL70AR-STSX	Terminale laterale sopra top sx per armadio Left cabinet unit end panel above top	Posizionare il terminale a lato del modulo armadio Place the end panel on the side of the cabinet box
	TERL70AR-LDX	Terminale laterale dx per armadio Right cabinet unit end panel	Posizionare il terminale a lato del modulo armadio Place the end panel on the side of the cabinet box
	TERL70AR-LSX	Terminale laterale sx per armadio Left cabinet unit end panel	Posizionare il terminale a lato del modulo armadio Place the end panel on the side of the cabinet box
	A60R 60	Modulo armadio da 60 cm h 120 cm 60 cm cabinet unit 120 cm high	Prezzo comprensivo di top inox da 4 mm Price including 4 mm stainless steel top
	A60R 60 AI	Modulo armadio da 60 cm h 120 cm anta inox 60 cm cabinet unit 120 cm high with stainless steel door	Prezzo comprensivo di top inox da 4 mm Price including 4 mm stainless steel top
	POSTISML	Posteriore isola Back of the island	Prezzo al mt lineare Price per linear meter
	COP1800	Copertura da 180 cm per accessori top 180 cm cover base unit	
	ZOBML	Zoccolo alluminio bianco h 10 cm White aluminum plinth h 10 cm	Prezzo al mt lineare Price per linear meter
	ZONML	Zoccolo alluminio nero h 10 cm Black aluminum plinth h 10 cm	Prezzo al mt lineare Price per linear meter

ACCESSORI / ACCESSORIES






	SC60	Scolapiatti Dish drainer	Installabile su moduli da 60 doppio cassetto Can be installed on 60 double drawer modules
	CASINTPP60	Cassettone portaposate Cutlery drawer	Installabile su moduli da 60 doppio cassetto Can be installed on 60 double drawer modules
	PREMSC	Presca multipla a scomparsa Pop-up socket	
	LEDHAP	Luci a LED LED lights	Installabili su copertura Can be installed on cover
	NEROQ	Barbecue a legna modello neroq per cucina Hoppilif, completo di copertura frontale Black wood-burning barbecue for Hoppilif kitchen, stainless steel door included	Installabile su moduli da 90 cm Installable on 90 cm modules



LAVELLI E RUBINETTI / SINKS AND FAUCETS










	LAVIBE 4040	Lavello sopratop 400x400 mm cod ibergrif m84040 Countertop sink 400x400 mm cod ibergrif m84040	Installabile su moduli da 50-60-120 cm Installable on 50-60-120 cm modules
	LAVFOST 5444	Lavello foster sopratop 540x440 mm cod 2155050 Foster countertop sink 540x440 mm cod 2155050	Installabile su moduli da 60-120 cm Installable on 60-120 cm modules
	LAVFOST 7544	Lavello foster sopratop 750x440 mm cod 2157050 Foster countertop sink 750x440 mm cod 2157050	Installabile su moduli da 120 cm Installable on 120 cm modules
	RUBABBO- NECE	Rubinetto abbattibile onece rubinetto cucina pieghevole con 2 modalità, rubinetti sottofinestra per lavello, miscelatore monocomando abbattibile girevole a 360°, acciaio inox 304, acqua fredda e calda Onece folding faucet Foldable kitchen faucet with 2 modes, under-win- dow sink taps, 360° swivel single lever mixer, stain- less steel 304, hot and cold water	Installabile su moduli da 50-60-120 cm Installable on 50-60-120 cm modules

ACCESSORI ELETTRODOMESTICI / APPLIANCES









	PCELEG 1F30	Electrolux egg3213n piano cottura 30 cm 1 fuoco gas inox Electrolux EGG3213N 30 cm gas cooktop with 1 burner, stainless steel	Installabile su moduli da 50-60-120 cm Installable on 50-60-120 cm modules
	PCELE- G2F30	Electrolux egg3222n piano cottura 30 cm 2 fuoco gas inox Electrolux EGG3222N 30 cm gas cooktop with 2 burners, stainless steel	Installabile su moduli da 50-60-120 cm Installable on 50-60-120 cm modules
	PCELE- G4F60	Electrolux KGS6434SX piano cottura 60 cm 4 fuoco gas inox Electrolux KGS6434SX 60 cm gas cooktop with 4 burners, stainless steel	Installabile su moduli da 120 cm Installable on 120 cm modules
	PCELEI2F30	Electrolux LIT30231C piano induzione 2 fuochi Electrolux LIT30231C induction cooktop with 2 burners	Installabile su moduli da 50-60-120 cm Installable on 50-60-120 cm modules
	PCELEI4F60	Electrolux CIL61443C piano induzione 4 fuochi Electrolux CIL61443C induction cooktop with 4 burners	Installabile su moduli da 120 cm Installable on 120 cm modules



ACCESSORI LINEA BARAZZA / 'BARAZZA' LINE ACCESSORIES

	LAVBAR-5751COP	Lavello lab cover 316 incasso 57x51 1 vasca con coperchio e rubinetto inox 316 satinato Built-in sink lab cover 316 57x51 1 Sink with lid and satin stainless steel 316 faucet	Installabile su moduli da 90 cm Installable on 90 cm modules
	PCBARG137	Piano cottura thalas incasso da 37 doppia corona 4,7kw inox 316 satinato 37 Cm thalas built-in cooktop with dual ring burner 4.7 Kw stainless steel 316	Installabile su moduli da 50-60-120 cm Installable on 50-60-120 cm modules
	PCBAR-G2F37	Piano cottura thalas incasso da 37 1 gas + doppia corona chef inox 316 satinato 37 Cm thalas built-in cooktop, 1 gas burner + dual ring chef burner, satin stainless steel 316	Installabile su moduli da 50-60-120 cm Installable on 50-60-120 cm modules
	PCBARI2F37	Piano cottura thalas incasso da 37 2 zone a induzione inox 316 satinato 37 Cm thalas built-in 2-zone induction cooktop, satin stainless steel 316	Installabile su moduli da 50-60-120 cm Installable on 50-60-120 cm modules
	PCBAR-TEP37	Piano cottura thalas incasso da 37 teppanyaki inox 316 satinato 37 Cm thalas built-in teppanyaki cooktop, satin stainless steel 316	Installabile su moduli da 50-60-120 cm Installable on 50-60-120 cm modules
	PCBARB-BQ37	Piano cottura thalas incasso da 37 barbecue inox 316 satinato 37 Cm thalas built-in bbq cooktop satin stainless steel 316	Installabile su moduli da 50-60-120 cm Installable on 50-60-120 cm modules
	COPBAR37	Cover multiuso thalas coperchio impermeabile inox 316 satinato Thalas multifunction cover, waterproof satin stainless steel 316 lid	Installabile su moduli da 50-60-120 cm Installable on 50-60-120 cm modules
	PCBAR-TEP80	Piano cottura thalas teppanyaki incasso da 80 cm inox 316 satinato 80 Cm thalas built-in teppanyaki satin stainless steel 316	Installabile su moduli da 120 cm Installable on 120 cm modules
	PCBARB-BQ70	Piano cottura thalas barbecue incasso da 70 cm inox 316 satinato 70 Cm thalas bbq cooktop satin stainless steel 316	Installabile su moduli da 120 cm Installable on 120 cm modules









ACCESSORI LINEA FULGUR MILANO / FULGUR MILANO LINE ACCESSORIES

	FOBQ 602 G X	Barbecue Fulgur Milano 600 a gas inox 316 dotato di griglie - 2 bruciatori 161,5 cm Fulgur Milano 600 gas barbecue in 316 stainless steel with grills - 2 burners, 61.5 cm	Installabile su moduli da 90-120 cm Installable on 90-120 cm modules
	FOBQ 602 GX + FOBQ HL 600 X	Barbecue Fulgur Milano 600 a gas inox 316 dotato di griglie- 2 bruciatori 161,5 cm con copertura alta in inox 316 e termometro esterno Fulgur Milano 600 gas barbecue in 316 stainless steel equipped with grills - 2 burners 61.5 cm with high cover in 316 stainless steel and external thermometer	Installabile su moduli da 90-120 cm Installable on 90-120 cm modules
	FOBQ 602 GX + FOBQ LL 600 X	Barbecue Fulgur Filano 600 a gas inox 316 dotato di griglie- 2 bruciatori 161,5 cm con copertura bassa in inox 316 Fulgur Filano 600 gas barbecue in 316 stainless steel equipped with grills - 2 burners 61.5 cm with low cover in 316 stainless steel	Installabile su moduli da 90-120 cm Installable on 90-120 cm modules
	FOBQ 601 TY G X	Barbecue Fulgur Milano 600 a gas inox 316 dotato di piastra teppanyaki - 2 bruciatori 161,5 cm Fulgur Milano 600 gas barbecue in 316 stainless steel with teppanyaki plate - 2 burners, 161.5 cm	Installabile su moduli da 90-120 cm Installable on 90-120 cm modules
	FOBQ 601 TY G X + FOBQ HL 600 X	Barbecue Fulgur Milano 600 a gas inox 316 dotato di piastra teppanyaki - 2 bruciatori 161,5 cm con copertura alta in inox 316 e termometro esterno Fulgur Milano 600 gas barbecue in 316 stainless steel equipped with teppanyaki plate - 2 burners 61.5 cm with high cover in 316 stainless steel and external thermometer	Installabile su moduli da 90-120 cm Installable on 90-120 cm modules
	FOBQ 601 TY G X + FOBQ LL 600 X	Barbecue Fulgur Milano 600 a gas inox 316 dotato di piastra teppanyaki - 2 bruciatori 161,5 cm con copertura bassa in inox 316 Fulgur Milano 600 gas barbecue in 316 stainless steel with teppanyaki plate - 2 burners, 61.5 cm, with low cover in 316 stainless steel	Installabile su moduli da 90-120 cm Installable on 90-120 cm modules
	FOBQ 803 G X	Barbecue Fulgur Milano 800 a gas inox 316 dotato di griglie- 3 bruciatori 183 cm Fulgur Milano 800 gas barbecue in 316 stainless steel with grills - 3 burners, 83 cm	Installabile su moduli da 90-120 cm Installable on 90-120 cm modules
	FOBQ 803 G X + FOBQ HL 800 X	Barbecue Fulgur Milano 800 a gas inox 316 dotato di griglie- 3 bruciatori 183 cm con copertura alta in inox 316 e termometro esterno Fulgur Milano 800 gas barbecue in 316 stainless steel equipped with grills - 3 burners, 83 cm, with high cover in 316 stainless steel and external thermometer	Installabile su moduli da 90-120 cm Installable on 90-120 cm modules






	FOBQ 803 G X + FOBQ LL 800 X	Barbecue Fulgur Milano 800 a gas inox 316 dotato di griglie- 3 bruciatori 183 cm con copertura bassa in inox 316 Fulgur Milano 800 gas barbecue in 316 stainless steel equipped with grills - 3 burners, 83 cm, with low cover in 316 stainless steel	Installabile su moduli da 90-120 cm Installable on 90-120 cm modules
	FOBQ 803 G MBK	Barbecue Fulgur Milano 800 a gas in acciaio smaltato nero opaco dotato di griglie in ghisa- 3 bruciatori 183 cm Fulgur Milano 800 gas barbecue in matt black enamelled steel with cast iron grills - 3 burners, 83 cm	Installabile su moduli da 90-120 cm Installable on 90-120 cm modules
	FOBQ 803 G MBK + FOBQ HL 800 MBK	Barbecue Fulgur Milano 800 a gas in acciaio smaltato nero opaco dotato di griglie in ghisa- 3 bruciatori 183 cm con copertura alta nera smaltata e termometro esterno Fulgur Milano 800 gas barbecue in matt black enamelled steel with cast iron grills - 3 burners, 83 cm, with high black enamelled cover and external thermometer.	Installabile su moduli da 90-120 cm Installable on 90-120 cm modules
	FOBQ 803 G MBK + FOBQ LL 800 MBK	Barbecue Fulgur Milano 800 a gas in acciaio smaltato nero opaco dotato di griglie in ghisa- 3 bruciatori 183 cm con copertura bassa nera smaltata Fulgur Milano 800 gas barbecue in matt black enamelled steel with cast iron grills - 3 burners, 83 cm, with low black enamelled cover	Installabile su moduli da 90-120 cm Installable on 90-120 cm modules
	FOBQ 1000 G X	Barbecue Fulgur Milano 1000 a gas inox 316 dotato di griglie- 4 bruciatori 11046 cm Fulgur Milano 1000 gas barbecue in 316 stainless steel with grills - 4 burners 11046 cm	Installabile su moduli da 120 cm Installable on 120 cm modules
	FOBQ 1000 G X + FOBQ HL 1000 X	Barbecue Fulgur Milano 1000 a gas inox 316 dotato di griglie- 4 bruciatori 11046 cm con copertura alta in inox 316 e termometro esterno Fulgur Milano 1000 gas barbecue in 316 stainless steel equipped with grills - 4 burners 11046 cm with high cover in 316 stainless steel and external thermometer	Installabile su moduli da 120 cm Installable on 120 cm modules
	FOBQ 1000 G X + FOBQ LL 1000 X	Barbecue Fulgur Milano 1000 a gas inox 316 dotato di griglie- 4 bruciatori 11046 cm con copertura bassa in inox 316 Fulgur Milano 1000 gas barbecue in 316 stainless steel equipped with grills - 4 burners 11046 cm with low cover in 316 stainless steel	Installabile su moduli da 120 cm Installable on 120 cm modules
	FOBQ 1000 G MBK	Barbecue Fulgur Milano 1000 a gas in acciaio smaltato nero opaco dotato di griglie in ghisa- 4 bruciatori 11046 cm Fulgur Milano 1000 gas barbecue in matt black enamelled steel with cast iron grills - 4 burners 11046 cm	Installabile su moduli da 120 cm Installable on 120 cm modules

	FOBQ 1000 G MBK + FOBQ HL 1000 MBK	Barbecue Fulgur Milano 1000 a gas in acciaio smaltato nero opaco dotato di griglie in ghisa- 4 bruciatori 11046 cm con copertura alta nera smaltata e termometro esterno Fulgur Milano 1000 gas barbecue in matt black enamelled steel with cast iron grills - 4 burners, 1046 cm, with high black enamelled cover and external thermometer.	Installabile su moduli da 120 cm Installable on 120 cm modules
	FOBQ 1000 G MBK + FOBQ LL 1000 MBK	Barbecue Fulgur Milano 1000 a gas in acciaio smaltato nero opaco dotato di griglie in ghisa - 4 bruciatori 11046 cm con copertura bassa nera smaltata Fulgur Milano 1000 gas barbecue in matt black enamelled steel with cast iron grills - 4 burners 11046 cm with low black enamelled cover	Installabile su moduli da 120 cm Installable on 120 cm modules
	FOBQ GRT X	Accessori - due griglie in inox per bbq Fulgur Milano Accessories - two stainless steel grills for Fulgur Milano barbecues	Installabile su bbq, tutti i bbq Fulgor Can be installed on barbecues, all Fulgor barbecues
	FOBQ TY X	Accessori - piastra teppanyaki in inox per bbq Fulgur Milano Accessories - stainless steel teppanyaki plate for Fulgur Milano barbecue	Installabile su bbq, tutti i bbq Fulgor Can be installed on barbecues, all Fulgor barbecues
	FOBQ GRT CAST	Accessori - due griglie in ghisa per bbq Fulgur Milano Accessories - two cast iron grills for Fulgur Milano barbecues	Installabile su bbq, tutti i bbq Fulgor Can be installed on barbecues, all Fulgor barbecues
	FOBQ TY CAST	Accessori - piastra teppanyaki in ghisa per bbq Fulgur Milano Accessories - two cast iron grills for Fulgur Milano barbecues	Installabile su bbq, tutti i bbq Fulgor Can be installed on barbecues, all Fulgor barbecues

ACCESSORI LINEA NAPOLEON PREZZI NETTI / NAPOLEON LINE ACCESSORIES NET PRICES

	BIG32RBPk	Barbecue NAPOLEON BIG32RBPk, 5 Bruciatori, L85 BIG32RBPk NAPOLEON BBQ 5 burners l85	Installabile su moduli BBQ da 120 cm Installable on 120 cm BBQ modules
	BI32	Barbecue NAPOLEON BI32 SERIE 500 L75, 4 Bruciatori, L75 BI32 BBQ NAPOLEON 500L75 SERIE with 4 burners l75	Installabile su moduli BBQ da 90-120 cm Installable on 90-120 cm BBQ modules
	BIG32RB	Barbecue NAPOLEON BIG32RB L85, 5 Bruciatori, L85 BIG32RB L85 BBQ NAPOLEON with 5 burners l85	Installabile su moduli BBQ da 120 cm Installable on 120 cm BBQ modules
	BIG44RB	BARBECUE NAPOLEON BIG44RB L105,1, 8 BRUCIATORI, L105,1 BIG44RB NAPOLEON BBQ l 105,1 with 8 burners l 105,1	Installabile su moduli BBQ da 120 cm Installable on 120 cm BBQ modules
	BC45A A	Frigo NAPOLEON acciaio. Dimensioni (l) 59,5 cm x (p) 57,2 cm x (a) 82cm mono temperatura 2°C - 10°C NAPOLEON stainless-steel refrigerator. Dimensions: (w) 59.5 cm x (d) 57.2 cm x (h) 82 cm - single temperature zone: 2°C - 10°C	Installabile sottotop tra due moduli con sportello a vista Installable undercounter between two modules with frontfacing door
	JG45A AD	Cantinetta NAPOLEON verniciata. Dimensioni (l) 59,5 cm x (p) 57,2cm x(a) 82cm doppia temperatura 5°C -10°C - 10°C - 18°C NAPOLEON painted wine cooler. Dimensions: (w) 59.5 cm x (d) 57.2 cm x (h) 82 cm - double temperature zone: 5°C - 10°C / 10°C - 18°C	Installabile sottotop tra due moduli con sportello a vista Installable undercounter between two modules with frontfacing door
	NFR1350L	Frigo oasis NAPOLEON apertura sx. Dimensioni (l) 60cm x (p) 50cm x (a) 86,5cm inox 304 ip24 waterproof Oasis NAPOLEON refrigerator left-handle. Dimensions: (w) 60 cm x (d) 50 cm x (h) 86.5 Cm. Stainless steel 304, ip24 waterproof	Installabile sottotop tra due moduli con sportello a vista Installable undercounter between two modules with frontfacing door
	NFR1350R	Frigo Oasis NAPOLEON apertura dx. Dimensioni (l) 60cm x (p) 50cm x (a) 86,5cm inox 304 ip24 waterproof Oasis NAPOLEON refrigerator right-handle. Dimensions: (w) 60 cm x (d) 50 cm x (h) 86.5 cm. stainless steel 304, ip24 waterproof	Installabile sottotop tra due moduli con sportello a vista Installable undercounter between two modules with frontfacing door





ACCESSORI LINEA AIRONE / 'AIRONE' LINE ACCESSORIES

	PCAIRG 2230	Piano gas 2 fuochi 300 mm AIRONE 300 Mm AIRONE gas cooktop with 2 burners	Installabile su moduli da 50-60-120 cm Installable on 50-60-120 cm modules
	PCAIRP700	In-p70 plancia gas 700 mm Superficie di cottura da 500x400 AIRONE In-p70 700 mm gas griddle plate 500x400 mm cooking surface AIRONE	Installabile su moduli da 120 cm Installable on 120 cm modules
	PCAIRP900	In-p90 plancia gas 900 mm Superficie di cottura da 700x400 AIRONE In-p90 900 mm gas griddle plate 700x400 mm cooking surface AIRONE	Installabile su moduli da 120 cm Installable on 120 cm modules
	PCAIRP700 +PCAIRG 2'230	In-p100f2 combinazione Plancia 700 + Piano gas 2 fuochi AIRONE In-p100f2 combination: 700 mm griddle plate+ 2-burner gas cooktop AIRONE	Installabile su moduli da 120 cm Installable on 120 cm modules
	PCAIRP900 +AIRG 2230	In-p120f2 combinazione + Plancia 900+ Piano gas 2 fuochi AIRONE In-p120f2 combination: 900 mm griddle plate + 2-burner gas cooktop AIRONE	Installabile su moduli da 120 cm Installable on 120 cm modules

ACCESSORI LINEA VITRIFRIGO / 'VITRIFRIGO' LINE ACCESSORIES

	C90IX DX SA OCX2	Frigo VITRIFRIGO C90IX dx sa ocx2 td lu 220-230/50 220/60 anta battente VITRIFRIGO fridge C90IX dx sa ocx2 td lu 220-230/50 220/60 hinged door	Installabile su modulo B60A FR Installable on B60A FR module
	DW90I OCX2	Frigo VITRIFRIGO DW90I OCX2 lu 220-230/50v anta scorrevole VITRIFRIGO fridge DW90I OCX2 lu 220-230/50v sliding door	Installabile su modulo B60A FR Installable on B60A FR module


ACCESSORI LINEA ROSSOFUOCO / ROSSOFUOCO LINE ACCESSORIES

	<p>FMIR</p>	<p>Forno Mino Rossofuoco camera di combustione 60x40 cm Rossofuoco mino oven Cooking chamber size 60x40 cm</p>	
	<p>FCAR</p>	<p>Forno Rossofuoco Campagnolo camera di combustione 60x50 cm Rossofuoco Campagnolo oven Cooking chamber size 60x50 cm</p>	
	<p>G50</p>	<p>Forno da 50, struttura panna Oven with cooking chamber's depth of 50cm cream color</p>	
	<p>Consultare catalogo Rossofuoco per tutta la linea Please refer to the Rossofuoco catalog for the entire range</p>		



HOPPILIF[®]

MADE IN ITALY QUALITY



QUALITÀ MADE IN ITALY






Componi la cucina adatta alle tue esigenze comodamente da casa tua con il configuratore online su:

www.hoppilif.com/configuratore

HOPPILIF[®]



www.hoppilif.com

Prodotto e Distribuito da/Made and distributed by:

Rossofuoco srl unipersonale,
Via Cavalieri di Vittorio Veneto 21-61045 Pergola (PU) ITALY

Tel +39 0721 735926

Mob. +39 393 7350212

info@rossofuoco.com